

myKMO

● ACTIF | KAPELLEBAAN 55, 2560 NIJLEN, BE

Résumé

Détails de la société

Numéro de téléphone
+32 (0)3 3374337Adresse e-mail
-Site web
<http://www.mykmo.be>Numéro d'entreprise
0861091467Numéro Graydon
16506443Date de constitution
30/09/2003Forme juridique
Société à responsabilité limitéeNombre de filiales
1Activités (NACE code)
63110 - Traitement de données, hébergement et activités connexes

XSeptions

**Cette information n'est pas disponible pour cette société**

Si vous avez des questions ou avez besoin d'aide, veuillez contacter notre équipe du Service Clients.

Drapeau de crédit



Pas d'objection à l'ouverture d'un crédit

Cette estimation se fonde sur la limite de crédit et la Notation Graydon.

Limite de crédit

€ 6 000

La limite de crédit conseillée pour cette société.

Notation Graydon

AAA
(Multiscore: 79)

Risque de défaut de paiement très faible

Cette notation se fonde sur des informations sectorielles, les comptes annuels disponibles et le comportement de paiement.

Pourcentage Graydon

0,02%

Pourcentage probabilité de défaillance

La probabilité de défaillance dans les 12 prochains mois.

Score de paiement

Score de paiement, assignations & jugements

NA

10 Bon comportement de paiement

1 Les délais de paiement ne sont pas respectés

-

Dans quelle mesure cette société honore ses factures dans les temps.

Nombre total des assignations et jugements.

Chiffres clés

Date de dépôt des comptes

Modèle

- Modèle micro pour entreprises (73)

	2021 (x 1 €)		2021 (x 1 €)
<i>Devise de base et unité</i>		<i>Devise de base et unité</i>	
Total de l'actif	73 873	Résultat de l'exercice annuel	26 183
Fonds de roulement	6 698	Ratio courant	1,36
Fonds propres	55 303	Ratio de liquidité	1,36
Chiffre d'affaires	-	Ratio de solvabilité	-

Structure de l'entreprise

Société mère ultime

Maison-mère

-

Profile de l'entreprise

Contacts de l'entreprise

Nom de la société

myKMO

Siège social

Kapellebaan 55, 2560 Nijlen, BE

Ancienne adresse

Kapellebaan 55, 2560 NIJLEN, BE

Région

Région flamande

Numéro de téléphone

+32 (0)3 3374337

Numéro de fax

+32 (0)3 4110810

Site web

<http://www.mykmo.be>

Adresse e-mail

-

Détails de la société

Numéro d'entreprise

0861091467

Catégorie de l'organisation patronale

-

Numéro de TVA

BE0861091467

Comité paritaire

-

Numéro ONSS

-

Taille de la société

-

Numéro Graydon

16506443

Nombre de collaborateurs

-

Code LEI (Legal Entity Identifier)

-

Limite de responsabilité estimée

125 000 €

Nom précédent de l'entreprise

DOT INTERNET

Groupe d'activité

-

Date de constitution

30/09/2003

Activité (NACE code)

63110 - Traitement de données, hébergement et activités connexes

Forme juridique

Société à responsabilité limitée

Capital

Apport de contribution - 20 460 € (x1)

Secteur

Information et communication

Libération de l'apport - 14 260 € (x1)

Apport disponible (hors capital) - 14 260 € (x1)

Dénominations commerciales



Cette information n'est pas disponible pour cette société

Si vous avez des questions ou avez besoin d'aide, veuillez contacter notre équipe du Service Clients.

Filiales

Nom de la filiale	Numéro de la filiale Graydon	Date de début & de fin	Adresse de la filiale
● A DOT INTERNET	17548017	15/10/2003 - Présent	Kapellebaan 55, 2560 Nijlen, BE

Notations

Drapeau de crédit



Pas d'objection à l'ouverture d'un crédit

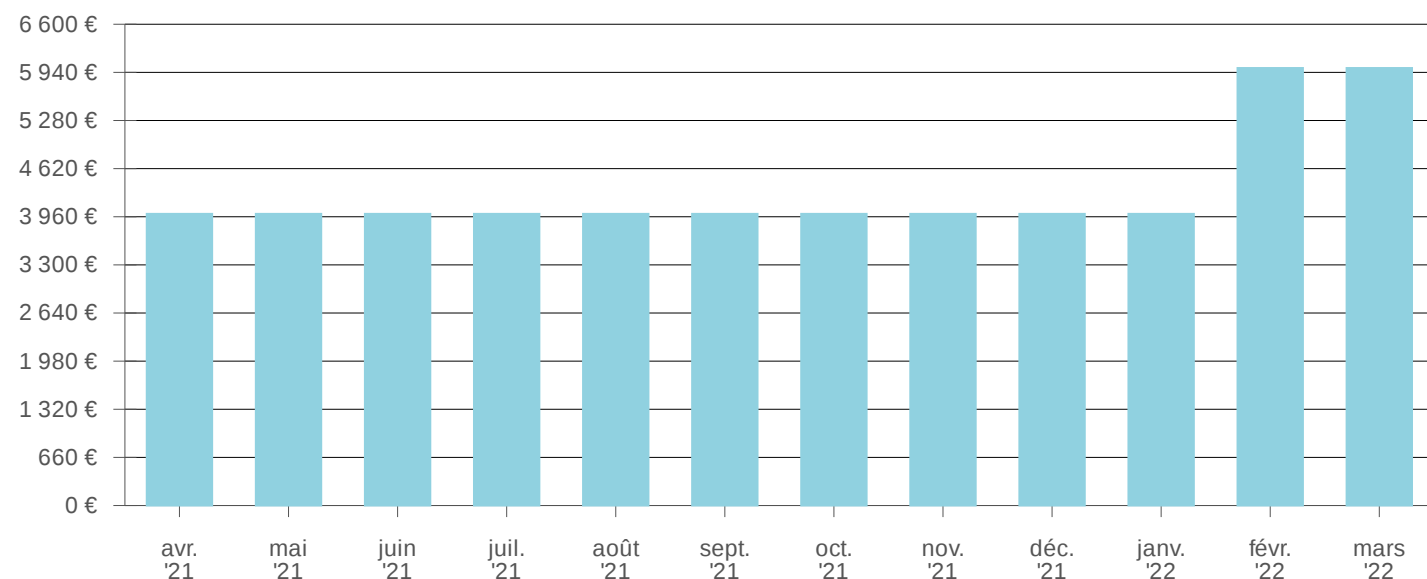
Cette estimation se fonde sur la limite de crédit et la Notation Graydon.

Limite de crédit

€ 6 000

La limite de crédit conseillée pour cette société.

Tendance de la Limite de Crédit



Notation Graydon

AAA
(Multiscore: 79)



Risque de défaut de paiement très faible

Cette notation se fonde sur des informations sectorielles, les comptes annuels disponibles et le comportement de paiement.

Pourcentage Graydon

0,02%

Pourcentage probabilité de défaillance

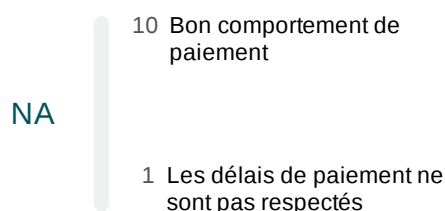
La probabilité de défaillance dans les 12 prochains mois.

Tendance de la Notation Graydon



Score de paiement

Probabilité de discontinuité



Neutre
La probabilité qu'une société cesse ses activités dans les 12 prochains mois

Dans quelle mesure cette société honore ses factures dans les temps.

Score de croissance



Imprévisible

La possibilité qu'a une société d'augmenter ses actif totaux au cours des 12 prochains mois.

Finances

Information général sur les comptes annuels

	2021	2020	2019	2018	2017
La date de l'assemblée générale	20/12/2021	20/12/2020	20/12/2019	20/12/2018	20/12/2017
Date de dépôt des comptes	-	28/01/2021	08/01/2020	03/01/2019	02/01/2018
Exercice financier	01/07/2020 30/06/2021	01/07/2019 30/06/2020	01/07/2018 30/06/2019	01/07/2017 30/06/2018	01/07/2016 30/06/2017
Modèle	Modèle micro pour entreprises (73)	Modèle micro pour entreprises (70)	Modèle micro pour entreprises (70)	Modèle micro pour entreprises (70)	Modèle micro pour entreprises (70)

Chiffres clés

	2021	2020	2019	2018	2017
<i>Devise de base et unité</i>	(x 1 €)	(x 1 €)	(x 1 €)	(x 1 €)	(x 1 €)

BILAN COMPTABLE

Total du compte	73 873 ↑	61 782	67 476	61 643	56 963
Total des fonds propres	55 303 ↑	29 120	34 171	45 940	40 434
Liquidités	4 228 ↑	1 967	1 310	31 695	36 741
Investissements	1 256 ●	-	50 151	-	2 937
Dettes envers l'ONSS	-	-	-	-	-
Dettes fiscales impayées	-	-	-	-	-

COMPTE DE RÉSULTATS

Chiffre d'affaires	-	-	-	-	-
Résultat opérationnel	32 466 ↑	-3 666	-11 373	9 413	11 667
Résultat de l'exercice annuel	26 183 ↑	-5 051	-11 770	5 507	7 010

RATIOS FINANCIERS

Ratio courant	1,36 ↑	0,23	0,19	2,78	2,42
Ratio de liquidité	1,36 ↑	0,23	0,19	2,78	2,42
Fonds de roulement net	6 698 ↑	-25 106	-26 999	27 978	23 512
Flux de trésorerie	33 060 ↑	1 893	-4 826	7 166	8 129
Taux d'endettement general en %	25,14 ↓	52,87	49,36	25,47	29,02
Marge commerciale brute en %	-	-	-	-	-
Marge commerciale nette en %	-	-	-	-	-
Nombre moyen de jours d'encaissement clients	-	-	-	-	-
Nombre moyen de jours de crédit fournisseur	-	-	-	-	-
Subventions et contributions d'autonomie en %	-	-	-	-	-

Comptes annuels

	2021	2020	2019	2018	2017
<i>Devise de base et unité</i>	(x 1 €)	(x 1 €)	(x 1 €)	(x 1 €)	(x 1 €)
ACTIF					
FRAIS D'ÉTABLISSEMENT (20)	-	-	-	-	-
ACTIFS IMMOBILISÉS (2128)	48 605	54 226	61 170	17 963	16 922
Immobilisations incorporelles (21)	540	1 080	1 620	2 160	-
Immobilisations corporelles (2227)	48 065	53 146	59 550	15 803	16 922
Terrains et constructions (22)	-	-	-	-	-
Installations, machines et outillage (23)	-	40	80	119	159
Mobilier et matériel roulant (24)	48 065	53 106	59 471	15 684	16 763
Location-financement et droits similaires (25)	-	-	-	-	-
Autres immobilisations corporelles (26)	-	-	-	-	-
Immobilisations en cours et acomptes versés (27)	-	-	-	-	-
Immobilisations financières (28)	-	-	-	-	-
ACTIFS CIRCULANTS (2958)	25 267	7 556	6 305	43 679	40 040
Créances à plus d'un an (29)	-	-	-	-	-
Créances commerciales (290)	-	-	-	-	-
Autres créances (291)	-	-	-	-	-
Stocks et commandes en cours d'exécution (3)	-	-	-	-	-
Stocks (3036)	-	-	-	-	-
Commandes en cours d'exécution (37)	-	-	-	-	-
Créances à un an au plus (4041)	21 039	5 589	4 996	11 985	3 300
Créances commerciales (40)	6 597	3 426	4 996	11 985	3 149
Autres créances (41)	14 442	2 164	-	-	151
Placements de trésorerie (5053)	-	-	-	-	-
Valeurs disponibles (5458)	4 228	1 967	1 310	31 695	36 741
Comptes de régularisation (4901)	-	-	-	-	-
TOTAL DE L'ACTIF (2058)	73 873	61 782	67 476	61 643	56 963
PASSIF					

	2021	2020	2019	2018	2017
<i>Devise de base et unité</i>	<i>(x 1 €)</i>	<i>(x 1 €)</i>	<i>(x 1 €)</i>	<i>(x 1 €)</i>	<i>(x 1 €)</i>
FONDS PROPRES (1015)	55 303	29 120	34 171	45 940	40 434
Apport (1011)	12 400	-	-	-	-
Disponible (110)	12 400	-	-	-	-
Indisponible (111)	-	-	-	-	-
Plus-values de réévaluation (12)	-	-	-	-	-
Réserves (13)	42 903	33 540	33 540	33 540	28 034
Réserves indisponibles (1301)	-	-	-	-	-
Autres (1311)	-	1 860	-	-	-
Acquisition d'actions propres (1312)	-	-	-	-	-
Soutien financier (1313)	-	-	-	-	-
Autres (1319)	-	-	-	-	-
Réserves immunisées (132)	-	-	-	-	-
Réserves disponibles (133)	42 903	31 680	31 680	31 680	26 174
Bénéfice (Perte) reporté(e) (14)	-	-16 820	-11 770	-	-
Subsides en capital (15)	-	-	-	-	-
Avance aux associés sur répartition de l'actif net ⁵ (19)	-	-	-	-	-
PROVISIONS ET IMPÔTS DIFFÉRÉS (16)	-	-	-	-	-
Provisions pour risques et charges (1605)	-	-	-	-	-
Pensions et obligations similaires (160)	-	-	-	-	-
Charges fiscales (161)	-	-	-	-	-
Grosses réparations et gros entretien (162)	-	-	-	-	-
Obligations environnementales (163)	-	-	-	-	-
Autres risques et charges (1645)	-	-	-	-	-
Provisions pour subsides et legs à rembourser et pour dons avec droit de reprise (168)	-	-	-	-	-
DETTES (1749)	18 569	32 662	33 305	15 702	16 529
Dettes à plus d'un an (17)	-	-	-	-	-
Dettes financières (1704)	-	-	-	-	-

	2021	2020	2019	2018	2017
<i>Devise de base et unité</i>	(x 1 €)	(x 1 €)	(x 1 €)	(x 1 €)	(x 1 €)
Etablissements de crédit, dettes de location-financement et dettes assimilées (1723)	-	-	-	-	-
Autres emprunts (1740)	-	-	-	-	-
Dettes commerciales (175)	-	-	-	-	-
Acomptes reçus sur commandes (176)	-	-	-	-	-
Autres dettes (1789)	-	-	-	-	-
Dettes à un an au plus (4248)	18 569	32 662	33 305	15 702	16 529
Dettes à plus d'un an échéant dans l'année (42)	-	-	-	-	-
Dettes financières (43)	-	-	-	-	-
Établissements de crédit (4308)	-	-	-	-	-
Autres emprunts (439)	-	-	-	-	-
Dettes commerciales (44)	2 956	2 170	-	2 374	497
Fournisseurs (4404)	2 956	2 170	-	2 374	497
Effets à payer (441)	-	-	-	-	-
Acomptes reçus sur commandes (46)	4 331	4 331	4 331	-	-
Dettes fiscales, salariales et sociales (45)	10 691	4 664	3 166	6 349	6 019
Impôts (4503)	10 691	4 664	3 166	6 349	6 019
Rémunérations et charges sociales (4549)	-	-	-	-	-
Autres dettes (4748)	593	21 497	25 808	6 979	10 012
Comptes de régularisation (4923)	-	-	-	-	-
TOTAL DU PASSIF (1049)	73 873	61 782	67 476	61 643	56 963

Pertes et profits

	2021	2020	2019	2018	2017
<i>Devise de base et unité</i>	(x 1 €)	(x 1 €)	(x 1 €)	(x 1 €)	(x 1 €)

RÉSULTATS DES COMPTES

Résultat d'exploitation et charges d'exploitation					
Marge brute (9900)	40 940	3 702	-2 667	14 228	13 734

	2021	2020	2019	2018	2017
Devise de base et unité	(x 1 €)	(x 1 €)	(x 1 €)	(x 1 €)	(x 1 €)
Dont: produits d'exploitation non récurrents (76A)	-	-	-	-	-
Chiffre d'affaires (70)	-	-	-	-	-
Approvisionnements et marchandises, services et biens divers (6061)	-	-	-	-	-
Rémunérations, charges sociales et pensions (62)	-	-	-	-	-
Amortissements et réductions de valeur sur frais d'établissement, sur immobilisations incorporelles et corporelles (630)	6 877	6 944	6 944	1 659	1 119
Réductions de valeur sur stocks, sur commandes en cours d'exécution et sur créances commerciales: dotations (reprises) . (6314)	-	-	-	-	-
Provisions pour risques et charges: dotations (utilisations et reprises) (6358)	-	-	-	-	-
Autres charges d'exploitation (6408)	1 597	423	1 762	3 156	948
Frais d'exploitation portées à l'actif au titre de frais d'exploitation (649)	-	-	-	-	-
Charges d'exploitation non récurrents (66A)	-	-	-	-	-
Bénéfice (Perte) d'exploitation (9901)	32 466	-3 666	-11 373	9 413	11 667
Produits financiers (7576B)	-	-	509	103	151
Produits financiers récurrents (75)	-	-	509	103	151
Dont: subsides en capital et en intérêts (753)	-	-	-	-	-
Produits financiers non récurrents (76B)	-	-	-	-	-
Charges financières (6566B)	899	1 160	659	940	34
Charges financières récurrentes (65)	899	1 160	659	940	34
Charges financières non récurrentes (66B)	-	-	-	-	-
Bénéfice (Perte) de l'exercice avant impôts (9903)	31 567	-4 826	-11 523	8 575	11 784
Prélèvements sur les impôts différés (780)	-	-	-	-	-
Transfert aux impôts différés (680)	-	-	-	-	-
Impôts sur le résultat (6777)	5 384	224	246	3 069	4 774

	2021	2020	2019	2018	2017
<i>Devise de base et unité</i>	(x 1 €)	(x 1 €)	(x 1 €)	(x 1 €)	(x 1 €)
Bénéfice (Perte) de l'exercice (9904)	26 183	-5 051	-11 770	5 507	7 010
Prélèvements sur les réserves immunisées (789)	-	-	-	-	-
Transfert aux réserves immunisées (689)	-	-	-	-	-
Bénéfice (Perte) de l'exercice à affecter (+)/(-) (9905)	26 183	-5 051	-11 770	5 507	7 010

AFFECTATIONS ET PRÉLÈVEMENTS

Bénéfice (Perte) à affecter (+)/(-) (9906)	9 363	-16 820	-11 770	5 507	7 010
Bénéfice (Perte) de l'exercice à affecter (9905)	-	-	-	-	-
Bénéfice (Perte) reporté(e) de l'exercice précédent (14P)	-16 820	-11 770	-	-	-
Prélèvements sur les capitaux propres (791/2)	-	-	-	-	-
Affectations aux capitaux propres (691/2)	9 363	-	-	5 507	7 010
à l'apport (691)	-	-	-	-	-
à la réserve légale (6920)	-	-	-	-	-
aux autres réserves (6921)	9 363	-	-	5 507	7 010
Bénéfice (Perte) à reporter (14)	-	-	-	-	-
Intervention d'associés dans la perte (794)	-	-	-	-	-
Bénéfice à distribuer (6947)	-	-	-	-	-
Rémunération du capital (694)	-	-	-	-	-
Administrateurs ou gérants (695)	-	-	-	-	-
Employés (696)	-	-	-	-	-
Autres allocataires (697)	-	-	-	-	-

Annexe

	2021	2020	2019	2018	2017
<i>Devise de base et unité</i>	(x 1 €)	(x 1 €)	(x 1 €)	(x 1 €)	(x 1 €)

GÉNÉRAL

Dettes fiscales échues (9072)	-	-	-	-	-
-------------------------------	---	---	---	---	---

	2021	2020	2019	2018	2017
<i>Devise de base et unité</i>	(x 1 €)	(x 1 €)	(x 1 €)	(x 1 €)	(x 1 €)
Dettes échues envers l'Office National de Sécurité Sociale (9076)	-	-	-	-	-
Effets de commerce en circulation endossés par la société (9150)	-	-	-	-	-
Créances sur les personnes précitées (9500)	-	-	-	-	-
Garanties constituées en leur faveur (9501)	-	-	-	-	-
Autres engagements significatifs souscrits en leur faveur (9502)	-	-	-	-	-

GARANTIES RÉELLES *Garanties réelles constituées ou irrévocablement promises par la société sur ses actifs propres pour sûreté de dettes et engagements de la société - Modèle dès 2020*

Garanties de l'entreprise - Hypothèques - Valeur comptable des immeubles grevés (91611)	-	-	-	-	-
Garanties de l'entreprise - Hypothèques - Montant de l'inscription (91621)	-	-	-	-	-
Garanties de l'entreprise - Hypothèques - Montant de l'inscription autorisé (91631)	-	-	-	-	-
Garanties de l'entreprise - Gages sur fonds de commerce - Montant de l'inscription (91711)	-	-	-	-	-
Garanties de l'entreprise - Gages sur fonds de commerce - Montant de l'inscription autorisé (91721)	-	-	-	-	-
Garanties de l'entreprise - Gages sur d'autres actifs - Valeur comptable des actifs gagés (91811)	-	-	-	-	-
Garanties de l'entreprise - Gages sur d'autres actifs - Montant maximum (91821)	-	-	-	-	-
Garanties de l'entreprise - Sûretés constituées sur actifs futurs - Montant des actifs en cause (91911)	-	-	-	-	-
Garanties de l'entreprise - Sûretés constituées sur actifs futurs - Montant maximum (91921)	-	-	-	-	-
Garanties de l'entreprise - Privilège du vendeur - Valeur comptable du bien vendu (92011)	-	-	-	-	-
Garanties de l'entreprise - Privilège du vendeur - Montant du prix non payé (92021)	-	-	-	-	-

	2021	2020	2019	2018	2017
<i>Devise de base et unité</i>	(x 1 €)	(x 1 €)	(x 1 €)	(x 1 €)	(x 1 €)
Garanties de tiers - Hypothèques - Valeur comptable des immeubles grevés (91612)	-	-	-	-	-
Garanties de tiers - Hypothèques - Montant de l'inscription (91622)	-	-	-	-	-
Garanties de tiers - Hypothèques - Montant de l'inscription autorisé (91632)	-	-	-	-	-
Garanties de tiers - Gages sur fonds de commerce - Montant de l'inscription (91712)	-	-	-	-	-
Garanties de tiers - Gages sur fonds de commerce - Montant de l'inscription autorisé (91722)	-	-	-	-	-
Garanties de tiers - Gages sur d'autres actifs - Valeur comptable des actifs gagés (91812)	-	-	-	-	-
Garanties de tiers - Gages sur d'autres actifs - Montant maximum (91822)	-	-	-	-	-
Garanties de tiers - Sûretés constituées sur actifs futurs - Montant des actifs en cause (91912)	-	-	-	-	-
Garanties de tiers - Sûretés constituées sur actifs futurs - Montant maximum (91922)	-	-	-	-	-
Garanties de tiers - Privilège du vendeur - Valeur comptable du bien vendu (92012)	-	-	-	-	-
Garanties de tiers - Privilège du vendeur - Montant du prix non payé (92022)	-	-	-	-	-

Bilan social



Cette information n'est pas disponible pour cette société

Si vous avez des questions ou avez besoin d'aide, veuillez contacter notre équipe du Service Clients.

Comportement de paiement

Score de paiement

NA

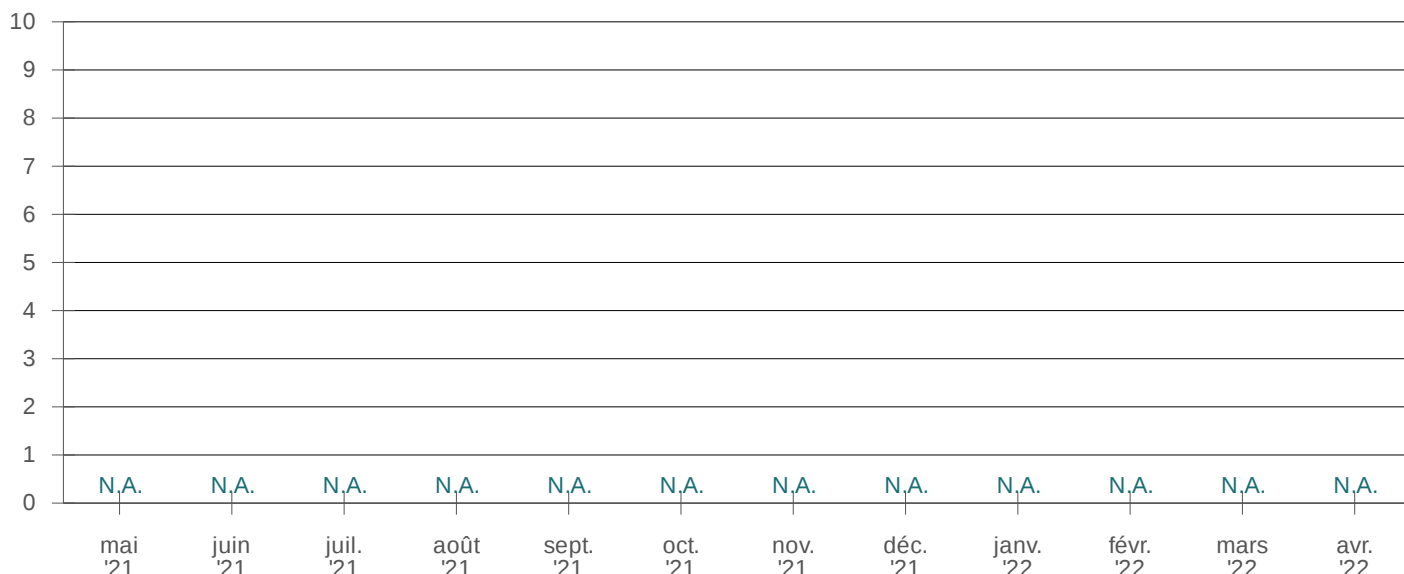
10 Bon comportement de paiement

1 Les délais de paiement ne sont pas respectés

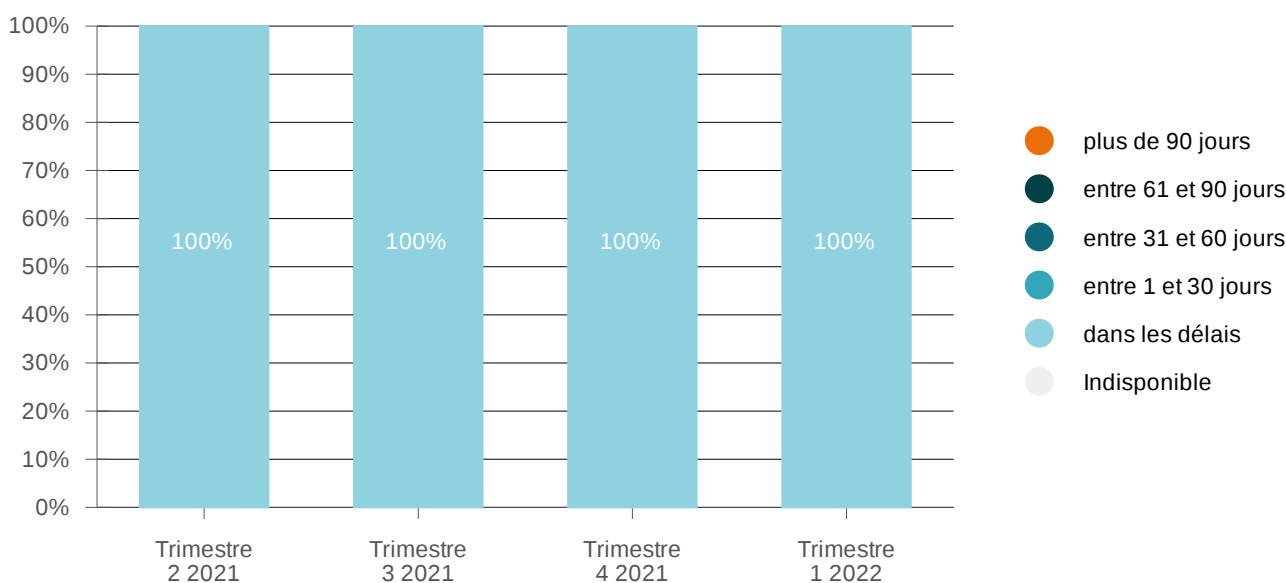
Dans quelle mesure cette société honore ses factures dans les temps.

Evolution du Score de Paiement

Cette section donne une indication de la tendance suivie par le Score de Paiement de cette société pour les 12 derniers mois.



Comportement de paiement pour les 4 derniers trimestres



Analyse du comportement de paiement

Nombre de fournisseurs: L'information de paiement est basée sur les expérience de 1 fournisseur.

Trimestre	Montant total des paiements	Dans les délais	entre 1 et 30 jours	entre 31 et 60 jours	entre 61 et 90 jours	plus de 90 jours
Trimestre 1 2022	<12.500 EUR	100	0	0	0	0
Trimestre 4 2021	<12.500 EUR	100	0	0	0	0
Trimestre 3 2021	<12.500 EUR	100	0	0	0	0
Trimestre 2 2021	<12.500 EUR	100	0	0	0	0

Trimestre	Montant total des paiements	Dans les délais	entre 1 et 30 jours	entre 31 et 60 jours	entre 61 et 90 jours	plus de 90 jours
Trimestre 1 2021	<12.500 EUR	100	0	0	0	0
Trimestre 4 2020	<12.500 EUR	100	0	0	0	0
Trimestre 3 2020	<12.500 EUR	100	0	0	0	0
Trimestre 2 2020	<12.500 EUR	100	0	0	0	0

Les écarts accidentels dans le comportement de paiement peuvent résulter de litiges ou d'accords de paiement spécifiques entre le fournisseur et l'entreprise.

Assignations

Pas d'assignations ou de jugements disponible pour cette société

Structure de l'entreprise

Administrateurs

Directeurs/-trices actuels,-les

Nom

M. BART LOUIS ALIDA VAN DER DONCK

Date de naissance

19/04/1975

Date de début et de fin

28/04/2020 - Présent

Profession

Administrateur

Adresse

KAPELLEBAAN 55 A/000, 2560 NIJLEN, BE

Actionnaires



Cette information n'est pas disponible pour cette société

Si vous avez des questions ou avez besoin d'aide, veuillez contacter notre équipe du Service Clients.

Structure du groupe



Cette information n'est pas disponible pour cette société

Si vous avez des questions ou avez besoin d'aide, veuillez contacter notre équipe du Service Clients.

Autres



Cette information n'est pas disponible pour cette société

Si vous avez des questions ou avez besoin d'aide, veuillez contacter notre équipe du Service Clients.

Facteurs exceptionnels

Calamités financières



Cette information n'est pas disponible pour cette société

Si vous avez des questions ou avez besoin d'aide, veuillez contacter notre équipe du Service Clients.

XSections



Cette information n'est pas disponible pour cette société

Si vous avez des questions ou avez besoin d'aide, veuillez contacter notre équipe du Service Clients.

Affichage maximum des 50 plus récentes événements historique et autres ensemble

Historique

Date	Description de l'événement
28/04/2020	Changement de dénomination MYKMO
Source 20335317 - Annexes du Moniteur Belge (Historique)	
28/04/2020	Changement de forme juridique en ... BV / SRL
Source 20335317 - Annexes du Moniteur Belge (Historique)	
28/04/2020	Ancienne dénomination : ... DOT INTERNET
Source 20335317 - Annexes du Moniteur Belge (Historique)	
28/04/2020	Ancienne forme juridique BVBA / SPRL
Source 20335317 - Annexes du Moniteur Belge (Historique)	
01/06/2010	Transfert du siège à ... KAPELLEBAAN 55 - 2560 NIJLEN
Source 10093544 - Annexes du Moniteur Belge (Historique)	
01/11/2006	Précédemment située à ... BINNENHEIDE 40 - 2288 GROBBENDONK
Source 06174585 - Annexes du Moniteur Belge (Historique)	
01/11/2006	Transfert du siège à ... ZWARTZUSTERSVEST 45 - 2800 MECHELEN

Source

[06174585](#) - Annexes du Moniteur Belge (Historique)

Date	Description de l'événement
01/10/2003	Assujettie à l'administration de la TVA depuis ..

Source

-Annexes du Moniteur Belge (Historique)

Evénements

Date	Description de l'événement
29/07/2020	Changement de forme juridique en ...

Source

[20335317](#) - Annexes du Moniteur Belge

Date	Description de l'événement
29/07/2020	Précédemment située à ...

Source

[20335317](#) - Annexes du Moniteur Belge

Date	Description de l'événement
29/07/2020	Démission

Source

[20335317](#) - Annexes du Moniteur Belge

Date	Description de l'événement
29/07/2020	Modification des statuts

Source

[20335317](#) - Annexes du Moniteur Belge

Date	Description de l'événement
29/07/2020	Renomination

Source

[20335317](#) - Annexes du Moniteur Belge

Date	Description de l'événement
29/07/2020	Objectif d'expansion

Source

[20335317](#) - Annexes du Moniteur Belge

Date	Description de l'événement
28/06/2010	Transfert du siège

Source

[10093544](#) - Annexes du Moniteur Belge

Date

21/11/2006

Description de l'événement

Transfert du siège

Source

[06174585](#) - Annexes du Moniteur Belge

Date

22/10/2003

Description de l'événement

Création

Source

[03110353](#) - Annexes du Moniteur Belge

Rapport demandé par
GRAYDON BELGIUM NV - CUSTOMER SUCCE
à l'attention Kim Chapel

Les conditions générales de Graydon Belgium N.V. sont applicables à ce Graydon Credit Report. Le contenu de ce Graydon Credit Report est confidentiel et ne peut être fourni à des tiers (en tout ou en partie). Vous êtes uniquement autorisé à utiliser ce contenu pour votre propre usage professionnelle interne.

Copyright 2022 Graydon Belgium N.V.

Des questions?

Contactez notre service clients au +32 (03) 280 88 80 or support@graydon.be